

Rinder-Union West eG

Schiffahrter Damm 235 a, 48147 Münster



Zuchtprogramm der Rinder-Union West eG

Deutsche Jersey

*Fassung vom 01.10.2021,
beschlossen vom Vorstand der RUW am 22.09.2021*

Dieses Zuchtprogramm regelt im Rahmen der Verbandstätigkeit die tierzuchtrechtlichen Grundlagen für die Zuchtarbeit der RUW.

Inhalt

| | |
|--|-----------|
| 1. Eigenschaften und Hauptmerkmale der Rasse sowie Ziele des Zuchtprogramms..... | 3 |
| 1.1 Eigenschaften und Hauptmerkmale..... | 3 |
| 1.2 Zuchtziel..... | 3 |
| 2. Geographisches Gebiet und Umfang der Zuchtpopulation..... | 3 |
| 3. Zuchtmethode..... | 4 |
| 4. Leistungsprüfungen..... | 4 |
| 4.1 Milchleistung und somatischer Zellgehalt | 4 |
| 4.2 Melkbarkeit und Temperament | 4 |
| 4.3 Äußere Erscheinung..... | 4 |
| 4.4 Funktionale Merkmale | 6 |
| 5. Durchführung der Zuchtwertschätzung..... | 6 |
| 5.1 Gesamt- und Teilzuchtwerte | 7 |
| 5.2 Veröffentlichung der Zuchtwerte... .. | 8 |
| 6. Selektion | 8 |
| 6.1 Auswahl von Tieren für das Zuchtprogramm | 8 |
| 6.2 Einsatz von Bullen zur Nachkommenprüfung | 9 |
| 7. Führung des Zuchtbuches..... | 10 |
| 7.1 Zuchtbucheinteilung | 10 |
| 7.2 Zuchtdokumentation | 10 |
| 7.3 Daten, Fristen und Zuständigkeiten für die Meldung..... | 11 |
| 7.4 Inhalt des Zuchtbuches..... | 13 |
| 7.5 Zuchtbuchaufnahme..... | 14 |
| 8. Identitätssicherung / Abstammungssicherung | 15 |
| 8.1 Anerkannte Methoden | 15 |
| 8.2 Routine- und anlassbezogene Überprüfung der Abstammung..... | 16 |
| 9. Bestimmungen für Tiere, von denen Zuchtmaterial gewonnen wird | 17 |
| 10. Ausstellung von Tierzuchtbescheinigungen für reinrassige Zuchtrinder..... | 17 |
| 11. Eintragungsbestätigungen für Vorbuchtiere..... | 17 |
| 12. Tierzuchtbescheinigungen für Zuchtmaterial..... | 18 |
| 13. Genetische Besonderheiten und Erbfehler | 18 |
| 13.1 Genetische Besonderheiten | 18 |
| 13.2 Erbfehler..... | 18 |
| 13.3 Gentechnische Besonderheiten..... | 19 |
| 14. Zuständigkeiten bei der Durchführung von technischen Aufgaben durch Dritte im Rahmen des Zuchtprogramms | 19 |
| 15. Zusammenarbeit mit anderen Zuchtverbänden | 20 |
| 16. Inkrafttreten | 20 |
| Abkürzungsverzeichnis..... | 21 |

Zuchtprogramm für die Rasse Deutsche Jersey

des Zuchtverbandes Rinder-Union West eG (RUW)

1. Eigenschaften und Hauptmerkmale der Rasse sowie Ziele des Zuchtprogramms

1.1 Eigenschaften und Hauptmerkmale

Die Jerseys sind klein- bis mittelrahmige Einnutzungsrinder. Die Fellfarbe schwankt von gelb, cremefarben bis fast schwarz. Das Flotzmaul ist dunkel, auffallend sind die großen dunklen Augen. Die Rasse ist behornt, wobei zunehmend mehr genetisch hornlose Tiere existieren. Ausgewachsene Kühe haben eine Körpergröße von 125 bis 133 cm und ein Gewicht von 400 bis 450 kg.

1.2 Zuchtziel

Der Inhalt des Zuchtziels der Rasse Deutsche Jersey wurde auf der Grundlage der VO (EU) 2016/1012 und der Satzung der RUW erstellt.

Das Zuchtziel der Rasse Jersey ist ein frühreifes, robustes, deutlich milchbetontes Einnutzungs- rind, das unter den vorhandenen und zukünftigen vielfältigen klimatischen und betriebswirtschaftlichen Verhältnissen der Betriebe eine hohe Anpassungsfähigkeit bei bester Futtermittelverwertung zeigt.

In den einzelnen Merkmalen werden folgende Zuchtziele angestrebt:

- Milchleistung: 7.000 kg (305 Tage Leistung)
- Fettgehalt: 6 %
- Eiweißgehalt: 4,25 %
- Fett- u. Eiweißmenge: 700 kg

Kühe der Rasse Jersey sollen über ein korrektes Fundament mit besten Klauen verfügen. Sie haben ein gesundes, gut melkbares Euter, das in Qualität und Funktionsfähigkeit hohe Tagesleistungen über viele Laktationen ermöglicht.

2. Geographisches Gebiet und Umfang der Zuchtpopulation

Der Zuchtverband betreut die Rasse Jersey in folgendem geografischen Gebiet: Nordrhein-Westfalen, Rheinland-Pfalz, Saarland sowie die Landkreise Hameln-Pyrmont, Osnabrück, Grafschaft Bentheim, Emsland.

Die Zuchtpopulation umfasst

- a) alle im Zuchtbuch eingetragenen Tiere

Aktuell (Stand 30.09.2021) umfasst die Zuchtpopulation

- a) 3 Herdbuchbullen und 1.285 Herdbuchkühe

Der aktuelle Umfang der Zuchtpopulation kann bei der RUW (Dorothee Rape, 0251-9288228, drape@ruweg.de) erfragt werden.

Tiere der Zuchtpopulation unterliegen in vollem Umfang der Leistungsprüfung.

Am Zuchtprogramm beteiligte Züchter (242; Stand: 30.09.2021 (HB)).

3. Zuchtmethode

Das Zuchtziel wird mit Mitteln der Reinzucht angestrebt. Die Immigration von Genen aus anderen Populationen ist im Rahmen der tierzuchtrechtlichen Vorgaben zulässig. Die Selektion erfolgt anhand von Zuchtwerten, die auf Ergebnissen von Abstammung, genomischen Untersuchungen und Leistungsprüfungen basieren.

Neben der Rasse Jersey können alle Jerseyrassen weltweit (=Äquirassen), sofern sie durch ICAR offiziell anerkannt sind, eingetragen werden.

4. Leistungsprüfungen

Die Leistungsprüfungen werden gemäß den jeweils gültigen tierzuchtrechtlichen Bestimmungen und dem Zuchtprogramm der Rasse Deutsches Jersey der RUW durchgeführt. Bei der Erstellung wurden die Empfehlungen des BRS berücksichtigt. Der GAK-Fördergrundsatz „Verbesserung der Gesundheit und Robustheit landwirtschaftlicher Nutztiere“ wird beachtet.

4.1 Milchleistung und somatischer Zellgehalt

Der gesamte Milchkuhbestand eines Mitgliedsbetriebes unterliegt der Pflicht der Milchleistungsprüfung. Sie erstreckt sich auf die Merkmale Milchmenge, Fettgehalt, Fettmenge, Eiweißgehalt und Eiweißmenge sowie Zellzahl. Sie wird durch die regional zuständigen LKV-Stellen nach den Grundsätzen von ICAR (ICAR Recording Guidelines (siehe <https://www.icar.org/index.php/icar-recording-guidelines/>)) durchgeführt.

4.2 Melkbarkeit und Temperament

Die für die Zuchtwertschätzung zur Verfügung stehenden Melkbarkeitsmessungen können vom LKV aus der Lactocorder-Milchleistungsprüfung oder aus der betrieblichen Erfassung mit vorhandener (nicht geeichter) Milchmengenmessung stammen. Ausgewiesen wird das durchschnittliche Minutengemelk (sofern vorhanden). Ggf. kann das durchschnittliche Minutengemelk (basierend auf Messwerten des Melksystems) und das Melkverhalten/Temperament beim Melken im Rahmen der Nachzuchtbewertung durch eine Besitzerbefragung erfasst werden.

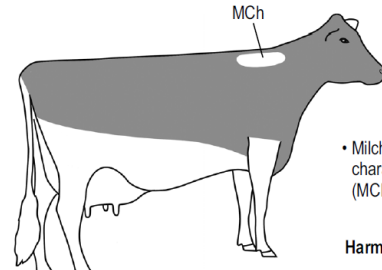
4.3 Äußere Erscheinung

Die Exterieurbewertung erfolgt einheitlich nach den Bestimmungen des BRS. Es gibt unterschiedliche Systeme zur Bewertung der äußeren Erscheinung. Zu unterscheiden ist zwischen Kuheinstufungen nach Merkmalskomplexen sowie Exterieurbewertungen von Bullen für die Verbandsanerkennung.

4.3.1 Kuheinstufung

Die äußere Erscheinung der Kühe wird durch die Kombination der vier Merkmalskomplexe Milchtyp, Körper, Fundamente und Euter nach einem 100-Punkte-System bewertet. Für jeden Merkmalskomplex sind Noten von 65 bis max. 99 Punkten möglich. Diese vier Noten ergeben nach einer gewichteten Zusammenfassung von 10 % Milchtyp, 20 % Körper, 30 % Fundamente und 40 % Euter eine Exterieurnote von 65 bis max. 99 Punkten. Erstkalbskühe können in jedem Merkmal maximal 88 Punkte erreichen. Bei Zweitkalbskühen liegt die Obergrenze bei 90 Punkten je Merkmal. Erst ab der dritten Abkalbung gibt es keine Limitierungen mehr. Kühe, die mit 90 und mehr Punkten in der Gesamtnote bewertet werden, erhalten das Prädikat Exzellent.

Milchtyp (10 % der Gesamtnote)

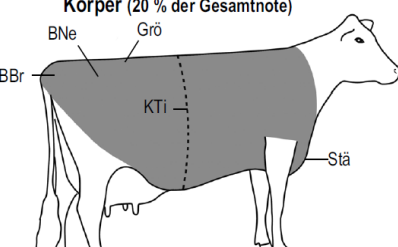


- Milchcharakter (MCh)
- Harmonie, Skelett

| Merkmal | Beurteilung | |
|----------------------|-------------|---------------|
| | negativ | positiv |
| Schärfe im Widerrist | rund | scharf |
| Rippenausprägung | eng, steil | offen, schräg |
| Harmonie* | wenig | viel |
| Skelett | derb | fein |
| Halslänge, Kopfform | kurz | lang |

* bewertet werden Körperproportionen, Übergänge, Oberlinie, Haut

Körper (20 % der Gesamtnote)



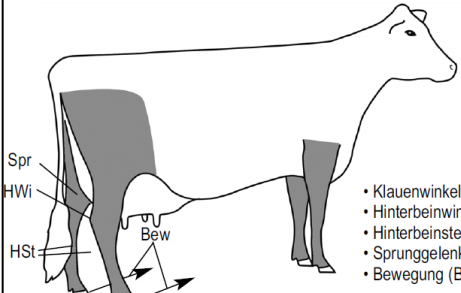
- Größe (Grö)
- Körpertiefe (KTi)
- Stärke (Stä)
- Beckenbreite (BBr)
- Beckenneigung (BNe)

Körperlänge, Beckenlänge

| Merkmal | Beurteilung | |
|---------------|--|----------------|
| | negativ | positiv |
| Größe* | 1. La < 142 cm oder > 153 cm > 1. La < 145 cm oder > 156 cm | – |
| Körpertiefe | 1. La aufgezogen sehr tief | tief |
| Stärke | 1. La schwach sehr stark | stark |
| Beckenbreite | schmal | breit |
| Beckenneigung | ansteigend, stark abfallend | leicht geneigt |
| Körperlänge | kurz | lang |
| Beckenlänge | kurz | lang |

*Im Zuchtziel wird eine durchschnittliche Größe von 145 bis 156 angestrebt. Deshalb werden für extreme Unter- und Übergrößen Abzüge vorgenommen, wobei zu kleine Kühe einen stärkeren Punktabzug erhalten als zu große Kühe. Mängel: wenig Herztiefe, weiche Niere, lose Schulter, tief liegender Schwanzansatz, Senskheide

Fundamente (30 % der Gesamtnote)

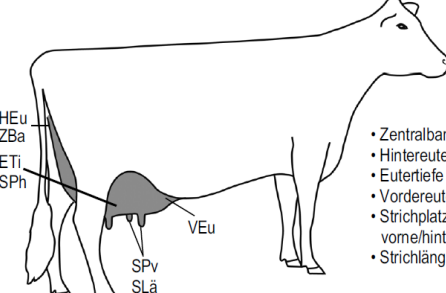


- Klauenwinkel (KWi)
- Hinterbeinwinkelung (HWi)
- Hinterbeinstellung (HSt)
- Sprunggelenk (Spr)
- Bewegung (Bew)

| Merkmal | Beurteilung | |
|---------------------|--------------------------------|-----------------------------------|
| | negativ | positiv |
| Klauenwinkel | flach | steil |
| Hinterbeinwinkelung | stark gewinkelt, sehr steil | Ø |
| Hinterbeinstellung | sehr nach außen | leicht nach außen bis parallel |
| Sprunggelenk | derb, gefüllt | trocken |
| Bewegung | schlecht | gut |
| Trachtenhöhe | flach | hoch |
| Fesselung | weich | straff |
| Knochenqualität | derb | fein |
| Position Umdreher | zu weit hinten | mittig angesetzt |

Mängel: verstellte Vorderbeine, kräftig, Limax, Spreizklau, spastische Parese

Euter (40 % der Gesamtnote)



- Zentralband (ZBa)
- Hintereuterhöhe (HEu)
- Eutertiefe (ETi)
- Vordereuteraufhängung (VEu)
- Strichplatzierung vorne/hinten (SPv/SPPh)
- Strichlänge (SLä)

| Merkmal | Beurteilung | |
|--------------------------|------------------------|------------------|
| | negativ | positiv |
| Zentralband | schwach | stark |
| Hintereuterhöhe | niedrig | hoch |
| Eutertiefe | tief | hoch |
| Vordereuteraufhängung | schwach | fest |
| Strichplatzierung vorne | außen | mittig bis innen |
| Strichplatzierung hinten | außen, sehr weit innen | mittig |
| Strichlänge | sehr kurz, sehr lang | Ø |
| Eutertextur | fleischig | drüsig |
| Strichstellung | nicht senkrecht | gerade |
| Hintereuterbreite | schmal | breit |

Mängel: vordereuterlastig, gestuft, dünne Striche, Strichfisteln, hintere Striche zu weit hinten

In jeder Laktation kann eine Bewertung pro Kuh durchgeführt werden. Die letzte Bewertung (Datum) ist unter Angabe der Laktationsnummer in den Zuchtbüchern, in der Tierzuchtbescheinigung und anderen Veröffentlichungen zu übernehmen. Eine zweite Bewertung innerhalb einer Laktation ist in Ausnahmefällen auf Antrag des Züchters möglich.

Die zusammengefasste Exterieurnote kann nach folgendem Bewertungsschlüssel ergänzt werden:

| <u>Bewertung</u> | <u>Zusatz</u> | | |
|------------------|------------------|----------------|-------------------|
| 90 - 99 Punkte | = EX (exzellent) | 80 – 84 Punkte | = GP (gut) |
| 85 - 89 Punkte | = VG (sehr gut) | 75 – 79 Punkte | = befriedigend |
| | | < 75 | = F (ausreichend) |

4.3.2 Bewertung der Bullen für die Verbandsanerkennung

Die Bewertung der Bullen hinsichtlich der Merkmale der äußeren Erscheinung (Typ und Fundament) erfolgt auf Antrag des Tierbesitzers vor der Verbandsanerkennung (Eintragung in die Hauptabteilung Herdbuch A) nach folgendem Notensystem.

| Note | Bewertung |
|------|------------------|
| 9 | ausgezeichnet |
| 8 | sehr gut |
| 7 | gut |
| 6 | befriedigend |
| 5 | durchschnittlich |
| 4 | ausreichend |
| 3 | mangelhaft |
| 2 | schlecht |
| 1 | sehr schlecht |

4.4 Funktionale Merkmale

Die Erfassung und Auswertung der funktionalen Merkmale Nutzungsdauer, Fruchtbarkeit und Kalbeverlauf einschließlich Verlusten erfolgt entsprechend den Richtlinien, Empfehlungen und Beschlüssen des BRS. Diese Merkmale werden im Rahmen der Milchleistungsprüfung (s. 7.3) erfasst:

- a. Nutzungsdauer
 - Abgangsdatum
 - Abgangsgrund
- b. Fruchtbarkeit
 - Belegungsdaten (Belegungen und Bedeckungen)
 - Belegungsbulle
 - Art der Belegung (Natursprung, gesextes Sperma, ...)
- c. Kalbmerkmale
 - Vater des Kalbes
 - Kalbeverlauf nach BRS-Schlüssel
 - Totgeburt ja/nein

5. Durchführung der Zuchtwertschätzung

Alle Ergebnisse der Leistungsprüfungen und genomischen Untersuchungen werden ins Zuchtbuch eingetragen und fließen in die konventionelle Zuchtwertschätzung ein. Da keine ausreichende Referenzstichprobe aus dem Tier- und Datenbestand der Jerseypopulation erstellt werden kann, kann keine genomische Zuchtwertschätzung durchgeführt werden.

Die beauftragte Stelle (vit, Verden) führt auf Basis der erfassten Merkmale und weiterer bekannter Informationen zum Tier nach einem von der zuständigen Stelle genehmigten bzw. im Auftrag des Zuchtverbandes vorgegebenen Verfahrens jeweils Zuchtwertschätzungen mindestens dreimal jährlich durch. Liegen valide genomische Informationen über ein Zuchttier vor, werden diese in die Zuchtwertschätzung einbezogen. Zuchtwerte für einzelne Leistungsmerkmale werden innerhalb Merkmalskomplexen zu Teilzuchtwerten nach Vorgabe des BRS zusammengefasst. Ein

Gesamtzuchtwert, der alle Merkmalskomplexe zusammenfasst, wird bisher nicht berechnet, da der Merkmalskomplex „Exterieur“ generell nicht vorliegt.

Die konventionell ermittelten Zuchtwerte werden anerkannt, sofern sie mit einer von ICAR/Interbull validierten Methode ermittelt und von einer akkreditierten Stelle geschätzt worden sind.

Zuchtwerte werden für alle Merkmale mit Relevanz für das Zuchtziel geschätzt, für die eine ausreichende Datengrundlage vorliegt, insbesondere für:

- Milchleistung (Milchmenge, Fett, Eiweiß)
- Funktionale Nutzungsdauer
- Eutergesundheit (somatischer Zellgehalt)
- Fruchtbarkeit (weibliche Fruchtbarkeit)
- Kalbeeigenschaften (Kalbeverlauf und Totgeburtenrate, jeweils direkt und maternal)
- Kälberfitness

Alle Zuchtwerte – außer für die Milchleistungsmerkmale (auf Naturalskala) – werden auf einer relativen Basis mit einem Mittel von 100 und einer Standardabweichung der wahren Zuchtwerte von 12 Punkten (bei 100 % Sicherheit) standardisiert. Die Skala der Relativzuchtwerte ist so gewählt, dass eine züchterisch erwünschte Ausprägung eines Merkmals durch einen Zuchtwert von über 100 dargestellt wird. Alle Zuchtwerte beziehen sich auf eine aktuelle, jährlich im April angepasste Basis, nach den Beschlüssen des BRS (s. <https://www.vit.de>).

5.1 Gesamt- und Teilzuchtwerte

Ein Gesamtzuchtwert (RZG), in dem alle wirtschaftlich bedeutsamen Merkmalskomplexe entsprechend ihrer Gewichtung im Zuchtziel zusammengefasst werden, wird bisher nicht berechnet.

Die geschätzten Zuchtwerte für die vielen Einzelmerkmale werden innerhalb von Merkmalskomplexen zu Relativzuchtwerten zusammengefasst.

5.1.1 Milchleistung (RZM)

Veröffentlicht wird der mittlere Zuchtwert aus Laktation 1, 2 und 3. Er ist zusammengefasst als Relativzuchtwert Milch (RZM), in dem Eiweißmenge und Fettmenge in einem Verhältnis von 2:1 gewichtet sind.

5.1.2 Funktionale Nutzungsdauer (RZN)

Die Nutzungsdauer ist ein zusammengefasstes Merkmal zur Beschreibung der Gesundheit und der Konstitution einer Kuh. Bei den möglichen Ursachen für den Abgang einer Kuh wird zwischen freiwilliger (vom Besitzer entschiedener) Merzung und unfreiwilliger (aufgrund mangelnder Fitness erzwungener) Merzung unterschieden. Die funktionale Nutzungsdauer, d. h. die für die freiwillige Merzung korrigierte Nutzungsdauer, ist somit ein Maß für die genetisch bedingte Vitalität, Gesundheit, Robustheit und Fruchtbarkeit einer Kuh. Für die Lebensdauer einer Kuh werden insgesamt neun Lebensabschnitte, von der Erstkalbung bis zur 4. Kalbung definiert und zwar jeweils drei Abschnitte je Laktation. Aus den neun internen Lebensdauer-Zuchtwerten wird der Gesamt-Nutzungsdauer-Zuchtwert RZN berechnet.

5.1.3 Exterieur (RZE)

Zurzeit findet keine Datenerfassung (lineare Beschreibung) für Jerseykühe statt. Es können für diesen Merkmalskomplex daher keine Zuchtwerte geschätzt werden.

5.1.4 Töchterfruchtbarkeit (RZR)

Bei der Töchterfruchtbarkeit werden für fünf verschiedene Merkmale der weiblichen Fruchtbarkeit aus den Komplexen Zyklusbeginn und Konzeption Zuchtwerte geschätzt. Die vier Zuchtwerte aus dem Komplex Konzeption (*NR56* und die *Verzögerungszeit* jeweils für Rinder und Kühe) werden zum Relativzuchtwert "Konzeption" zusammengefasst. Zusammen mit der Rastzeit (RZ) als Merkmal für den Zyklusbeginn bilden sie den Relativzuchtwert Töchterfruchtbarkeit RZR mit einer relativen Gewichtung von 90 % Konzeptionsmerkmalen zu 10 % Rastzeit.

5.1.5 Somatischer Zellgehalt (RZS)

Für den Zuchtwert Somatischer Zellgehalt werden die ermittelten 305-Tage Laktationszuchtwerte für die 1. - 3. Laktation mit einer Gewichtung von 0,26, 0,37 und 0,37 zum veröffentlichten Zuchtwert für die Zellzahl kombiniert.

5.1.6 Kalbmerkmale (RZK)

Innerhalb des Komplexes Kalbmerkmale werden Zuchtwerte für den Kalbeverlauf und für die Totgeburtenrate jeweils als direktes und als maternales Merkmal geschätzt. Bei den Kalbmerkmalen ist unter dem direkten Effekt z.B. der Einfluss des Bullen als Vater des Kalbes (Form, Größe) auf den Kalbeverlauf und die Totgeburtenrate zu verstehen. Zu den direkten Kalbmerkmalen trägt neben dem Vater auch die Kuh als Mutter bei. Der maternale Effekt ist der Effekt der Mutter (bzw. des Bullen als Vater der kalbenden Mutter) auf die Kalbung (Größe und Form des Beckens). Es werden jeweils die beiden direkten Zuchtwerte und die beiden maternalen Zuchtwerte zu einem Kalbe-Index RZK zusammengefasst:

$RZKd = 33,3 \% \text{ ZW-Kalbeverlauf direkt} + 66,7 \% \text{ ZW-Totgeburtenrate direkt}$

$RZKm = 33,3 \% \text{ ZW-Kalbeverlauf maternal} + 66,7 \% \text{ ZW-Totgeburtenrate maternal}$

Der RZKd drückt aus, ob ein Bulle vermehrt zu Kalbproblemen bei seinen Kälbern führt oder als Färsenbulle geeignet ist. Der RZKm ist eine Maßzahl für das Kalbeverhalten der Töchter eines Bullen.

5.2 Veröffentlichung der Zuchtwerte

Die national (im vit für in Deutschland eingesetzte Jerseybullen) geschätzten Zuchtwerte werden zu den Hauptschätzterminen (April, August, Dezember) an die internationale ZWS-Referenzstelle „INTERBULL“ in Uppsala zur internationalen Zuchtwertschätzung (MACE) übermittelt. Nach Rücklieferung der Ergebnisse aus MACE, werden diese Zuchtwerte von vit veröffentlicht.

Die Zuchtwerte für Besamungsbullen werden auf der Internetseite des vit veröffentlicht. Die Zuchtwerte aller Bullen und Kühe werden in das Herdbuchsystem des vit (sev.it-Rind) eingespielt und auch allen anderen regionalen Rechenstellen in Deutschland mitgeteilt. Sie stehen somit für alle Anwendungen im Bereich Herdbuch und Milchleistungsprüfung zur Verfügung.

6. Selektion

6.1 Auswahl von Tieren für das Zuchtprogramm

6.1.1 Verbandsanerkennung von Jungbullen

Die Verbandsanerkennung ist Voraussetzung für die Zuchtbucheintragung des Bullen in die Hauptabteilung Herdbuch A (s. 4.3.3). Sie ist einmalig und gilt lebenslang.

Voraussetzungen:

- Eltern und Großeltern in der Hauptabteilung des Zuchtbuches derselben Rasse eingetragen
- Vater in der Hauptabteilung A eingetragen

- Mindestalter 10 Monate

Exterieurbeurteilung des Bullen:

Der Bulle muss bei der Herdbucheintragung (Hauptabteilung A) mindestens die Note 4 in den Merkmalen Typ und Fundament erreichen.

Erwartungszuchtwert des Bullen:

RZM 100

Anforderungen an die Mutter des Bullen:

Zur Verbandsanerkennung werden nur Bullen zugelassen, deren Mütter folgende Anforderungen erfüllen:

- | | | | | |
|---------------|---|-----------|-----------|-----------|
| a. Leistung: | 440 kg Fett + Eiweiß (1. Laktation) bzw. 550 kg Fett + Eiweiß (Durchschnitt aller Laktationen) Fettgehalt 6%, Eiweißgehalt 4,2% | | | |
| b. Exterieur: | Milchtyp | Körper | Fundament | Euter |
| | 80 Punkte | 80 Punkte | 82 Punkte | 82 Punkte |

Stammt die Bullenmutter nicht aus einem Zuchtgebiet mit dem gleichen Exterieurbewertungs- und Leistungsprüfungssystem wie bei der RUW, so entscheidet die Zuchtleitung über das Erreichen der Mindestanforderung nach b) unter Anlegung eines vergleichbaren Maßstabes.

Die in die Hauptabteilung Klasse A eingetragenen Bullen erhalten nach der Verbandsanerkennung eine Herdbuchnummer.

6.1.2 Auswahl von Bullen und Bullenmüttern im Rahmen des Zuchtprogrammes

Für die Auswahl von Bullen, Bullenvätern und -müttern für die gezielte Paarung zur Erzeugung von potentiellen Besamungsbullen legt die RUW spezielle Auswahlkriterien fest. Die Auswahlkriterien beinhalten alle verfügbaren Zuchtwert- und Abstammungsinformationen und richten sich am Zuchtziel und der jeweiligen Populationsspitze aus. Die aktuellen Mindestkriterien werden auf der Homepage bzw. in verbandsinternen Mitteilungen veröffentlicht.

Bei genetisch besonders wertvollen Tieren können Abweichungen von den Mindestbedingungen angewendet werden, wenn sie zur Erhaltung der genetischen Vielfalt beitragen und besondere Eigenschaften in ihren Zuchtwerten und der Abstammung aufweisen. Die Entscheidung über die Ausnahmegenehmigung erfolgt durch die Zuchtleitung. Diese ist zu dokumentieren und zu begründen.

Die endgültige Entscheidung über den Ankauf eines potenziellen Besamungsbullen trifft die Zuchtleitung. Ein Rechtsanspruch eines Mitgliedes zum Ankauf eines Bullen besteht nicht.

6.2 Einsatz von Bullen zur Nachkommenprüfung (Ersteinsatz)

Für den Einsatz von Bullen zur Nachkommenprüfung wird in ausreichend großer Menge Samen in den Zuchtbetrieben (s. 2.) mit dem Ziel versamt, eine ausreichend große Anzahl leistungsgeprüfter Töchter für die Zuchtwertschätzung zu erzeugen. Der Ersteinsatz der Bullen erfolgt mit dem Ziel, einen phänotypisch basierten möglichst unverzerrten Zuchtwert zu ermitteln.

Für den uneingeschränkten Besamungseinsatz muss ein Besamungsbulle mind. Zuchtwerte für das Merkmal Milchmenge von 50 % Sicherheit aus einem ICAR-anerkannten Schätzverfahren haben (z.B. genomische Zuchtwerte und/oder nachkommenbasierte Zuchtwerte). Liegen diese Voraussetzungen nicht vor, so erfolgt ein begrenzter Einsatz des Bullen zur Nachkommenprüfung mit einer ausreichend großen Menge Samen in den der Milchleistungsprüfung angeschlossenen Betrieben mit dem Ziel, eine ausreichend große Anzahl leistungsgeprüfter Töchter für die Zuchtwertschätzung zu erzeugen (Prüfeinsatz).

7. Führung des Zuchtbuches

Die Zuchtbuchführung erfolgt gemäß § 7 und § 8 der tierzuchtrechtlichen Bestimmungen der RUW.

7.1 Zuchtbucheinteilung

Das Zuchtbuch für die Deutschen Jerseys wird nach männlichen und weiblichen Tieren getrennt geführt.

Das Zuchtbuch für männliche Tiere umfasst eine Hauptabteilung mit den Klassen Herdbuch A und B. Das Zuchtbuch für weibliche Tiere umfasst eine Hauptabteilung und eine Zusätzliche Abteilung; die Hauptabteilung besteht aus der Klasse Herdbuch A. Die Zusätzliche Abteilung gliedert sich in die Klassen Vorbuch C und D.

Der BRS legt die verbindlichen Anforderungen für die einzelnen Abteilungen und Klassen des Zuchtbuches fest.

| Abteilungen | Klassen männliche Tiere | Klassen weibliche Tiere |
|--------------------------|------------------------------------|------------------------------------|
| Hauptabteilung | Herdbuch A Herdbuch B | Herdbuch A |
| Zusätzliche Abteilung | Nicht möglich | Vorbuch C Vorbuch D |

Die Zuordnung der Zuchttiere in eine Abteilung oder Klasse ist unter Nummer 7.5 erläutert und erfolgt bei der Eintragung unter Berücksichtigung der Abstammung und Leistung.

7.2 Zuchtdokumentation (Aufzeichnungen im Zuchtbetrieb)

Die Angaben im Zuchtbuch werden auf der Basis der durch die Züchter übermittelten Daten durch die RUW geführt. Die Meldung der Daten hat satzungsgemäß und entsprechen der in 7.3 festgelegten Fristen und Verantwortlichkeiten zu erfolgen.

Jeder Züchter führt eine Zuchtdokumentation für die Zuchttiere seines Bestandes als Grundlage für die Eintragung in das Zuchtbuch. Die Zuchtdokumentation ist zeitnah und einwandfrei zu führen. Die Beauftragung eines Dritten mit der Führung der Zuchtdokumentation entbindet das Mitglied nicht von der Verantwortung für die Richtigkeit der Aufzeichnungen. Berichtigungen sind zu dokumentieren.

Inhalte der Zuchtdokumentation sind:

- Kennzeichen des Zuchttieres entsprechend ViehVerkV
- Geburtsdatum des Zuchttieres
- Geschlecht des Zuchttieres
- Abstammung
 - Angabe von Eltern und Großeltern mit ViehVerkV-Kennzeichnung (soweit bekannt)
- Besamungs- und Bedeckungsdaten
 - Angabe von Name und Herdbuch-Nr. des Deck- bzw. Besamungsbullen

- Zeitpunkt der Belegung
- Ergebnisse der Leistungsprüfung
- Kalbemeldung/ Geburtsmeldung
 - Angabe von Kalbe- bzw. Geburtsdatum, Geschlecht und ViehVerkV
 - Kennzeichnung des Kalbes
 - Angaben von Totgeburten
- Abgangs- bzw. Zugangsmeldungen
- Bei Zuchttieren, die aus ET hervorgegangen sind, zusätzlich Aufzeichnungen über
 - die Kennzeichnung der genetischen Eltern, des Empfängertieres und des Embryos,
 - den Zeitpunkt der Besamung und
 - die Zeitpunkte der Entnahme und der Übertragung des Embryos
- Tierzuchtbescheinigungen zugekaufter Zuchttiere, außer wenn weibliche Tiere innerhalb der RUW von einem Züchter zu einem anderen wechseln.
- Angaben zu Genetischen Besonderheiten und Erbfehlern lt. Nr. 13
- Auffälligkeiten von Anomalien und phänotypischen Missbildungen (Meldung an die RUW).

7.3 Daten, Fristen und Zuständigkeiten für die Meldung

7.3.1 Daten für die Meldung

Jedes Mitglied/jeder Züchter ist verpflichtet, alle Kalbungen und damit die geborenen Kälber einschließlich Totgeburten, alle Besamungen und/oder Bedeckungen, den Zugang und den Abgang der Zuchttiere unter Beachtung der entsprechenden Fristen zur ordnungsgemäßen Zuchtbuchführung an die RUW oder die von ihr beauftragte dritte Stelle (vit, LKV) zu melden.

Geburtsmeldungen:

Geburtsmeldungen sind, vollständig und korrekt ausgefüllt, nach erfolgter Kälberkennzeichnung gemäß ViehVerkV über HI-Tier an den Zuchtverband oder die von dieser beauftragten Stelle zu melden. Die Geburtsmeldung muss folgende Angaben enthalten:

- Lebensohrmarke (nach ViehVerkV) des Kalbes (außer bei Totgeburten)
- Rasse, Geschlecht und Geburtsdatum
- Geburtsverlauf gemäß BRS-Schlüssel
- Herdbuchnummer des Vaters und Lebensohrmarke (nach ViehVerkV) der Mutter
- Besamungs- bzw. Deckdaten
- Name und Anschrift des Besitzers

Besamungen und Bedeckungen:

a) Künstliche Besamung

In jedem Zuchtbetrieb ist eine Besamungshofkarte zu führen, auf der alle Besamungen vollständig einzutragen sind. Folgende Angaben müssen mindestens vorhanden sein:

- Lebensohrmarke des besamten Tieres

- Datum der Besamung
- Name und Herdbuchnummer des verwendeten Bullen
- Name und Anschrift des Tierbesitzers

Der Besamer stellt für jede durchgeführte Besamung eine aus, die der RUW zur weiteren Auswertung spätestens bis zum 15. des auf die Besamung folgenden Monats zugeleitet werden muss. Für die Anerkennung der Abstammung von aus künstlicher Besamung geborenen Zuchtieren werden nur vollständige und der RUW zeitgerecht und in der vorgeschriebenen Form zugeleitete Besamungsbescheinigungen anerkannt.

Die Besamungsdaten werden mindestens monatlich, nach Überprüfung der Spermaverwendung und Plausibilitätskontrollen durch die RUW, der zuständigen Herdbuch-Rechenstelle (vit) zugeleitet.

Eigenbestandsbesamer sind verpflichtet, Daten aller durchgeführten Besamungen in der vorgegebenen Frist auf elektronischem Wege an den Verband zu melden.

Beim Zukauf von Samen, der nicht über die RUW geliefert wurde, ist die Tierzuchtbescheinigung für den Samen und das Ergebnis der Zuchtwertschätzung vorzulegen, sofern für den Bullen noch keine deutsche Herdbuchnummer vergeben wurde.

b) Bedeckungen

Belegungen durch einen Deckbullen im Natursprung sind in einem Deckregister aufzuzeichnen. Folgende Angaben sind mindestens erforderlich:

- Lebensohrmarke des belegten Tieres
- Datum der Bedeckung
- Name und Herdbuchnummer des Deckbullen
- Name und Anschrift des Tierbesitzers

Die Belegungsdaten aus dem Deckregister werden für Tiere unter Milchleistungsprüfung im Rahmen der monatlichen Milchkontrolle vom Leistungsprüfer erfasst.

Deckdaten aller übrigen Tiere z. B. Jungrinder müssen zur Anerkennung der Nachkommen spätestens am Ende des 3. auf die Bedeckung folgenden Monats bei der RUW vorliegen. Für die Anerkennung der Abstammung werden nur Belegungsdaten berücksichtigt, die der RUW vollständig, zeitgerecht und in der vorgeschriebenen Form zugeleitet wurden.

Zur Sicherung der Abstammung der eingesetzten Deckbullen werden regelmäßig an Stichproben (5 %), mittels Blutgruppenbestimmung oder einem anderen anerkannten Verfahren, Abstammungskontrollen durchgeführt.

Leistungsprüfungsdaten:

Für die Übermittlung an die RUW ist eine Frist entsprechend gemäß 7.3.2 einzuhalten.

7.3.2 Fristen und Zuständigkeiten

| Art | Frist | Zuständigkeit |
|----------------|--|----------------------|
| Geburtsmeldung | HI-Tier-Pflichtangaben entsprechend der ViehVerkV, Weitere Angaben nach max. 9 Wochen | Züchter |
| Besamungsdaten | s. 7.3.1 | Besamungsstation |

| | | |
|---|----------------|--------------------------------------|
| | | Samendepots, Eigenbestandsbesamer |
| Deckdaten (Natursprung) | s. 7.3.1 | Züchter |
| Zu- und Abgänge | nach ViehVerkV | Züchter |
| Leistungsprüfungen (MLP) | Vertrag | LKV |
| Andere Leistungsprüfungen (z. B. Nachzuchtbewertung) | zeitnah | LKV, Züchter |
| Zuchtwertschätzungen | Vertrag | beauftragte Stelle |

Alle weiteren für die Zuchtbuchführung relevanten Daten sind zeitnah in die Zuchtbücher zu übertragen. Dazu werden alle aktualisierten Leistungsprüfungsdaten von den zuständigen/beauftragten Stellen an die mit der Herdbuchführung beauftragte Stelle (vit) innerhalb der vorgeschriebenen Fristen weitergeleitet.

Überschreitung der Fristen

Werden Fristen bzgl. Geburtsmeldung, Besamungs- und Belegdaten überschritten oder erfolgen die Meldungen fehlerhaft, kann eine stichprobenartige Abstammungskontrolle durch die RUW angeordnet werden.

7.4 Inhalt des Zuchtbuches

Das Zuchtbuch muss für jedes eingetragene Zuchttier folgende Angaben enthalten:

- a) den Namen und die Anschrift (E-Mail, wenn vorhanden) des Züchters sowie des Eigentümers oder des Besitzers/Tierhalters,
- b) das Geburtsdatum und Geburtsland des Zuchttieres,
- c) das Geschlecht des Zuchttieres sowie die Abteilung und Klasse, in der das Tier eingetragen ist,
- d) das Kennzeichen (Lebensohrmarke bzw. Besamungsnummer) des Zuchttieres, seiner Eltern und Großeltern und die Klasse des Zuchtbuches, in der diese eingetragen sind,
- e) bei Zuchttieren, die aus einem Embryotransfer hervorgegangen sind, die genetischen Eltern und deren SNP-Typisierungsergebnisse, DNA-Mikrosatelliten oder andere vom Verband anerkannte Methoden zur Abstammungssicherung, sowie Angaben zur Leihmutter,
- f) bei Zuchttieren, deren Samen zur künstlichen Besamung verwendet werden soll, deren SNP-Typisierungsergebnisse, DNA-Mikrosatelliten oder andere vom Verband anerkannte Methoden zur Abstammungssicherung,
- g) Entscheidung über die Verbandsanerkennung,
- h) alle Anpaarungsdaten und Art der Anpaarung für weibliche Tiere,
- i) den Zeitpunkt und, soweit bekannt, die Ursache des Abganges,
- j) Ergebnis der Abstammungsüberprüfung einschließlich diagnostischer Untersuchungsnummer, sofern vorhanden,
- k) Geburtsmeldungen und Lebensohrmarke der Nachkommen,
- l) die Erlangung von Leistungszeichen und Prämierungen gemäß dem Abkürzungsverzeichnis,
- m) Angaben über den Verbleib des Tieres bei Verkauf,

- n) genetische Besonderheiten und Erbfehler des Tieres selbst und seiner Eltern und Großeltern – sofern im Zuchtprogramm festgelegt,
- o) alle dem Verband bekannten Ergebnisse der Leistungsprüfungen mit Angabe des Datums und der aktuellsten Zuchtwertschätzung mit Angabe des Datums und der Sicherheit,
- p) das Datum der ausgestellten Tierzuchtbescheinigungen,
- q) alle Ergebnisse genomischer Untersuchungen

Zuchtbuchänderungen sind nur autorisierten Personen gestattet und werden dokumentiert.

Für in der Zusätzlichen Abteilung eingetragene Tiere enthält das Zuchtbuch die gleichen Angaben, sofern vorhanden.

Zuchtbuchdaten von Tieren, die in einem anderen Zuchtbuch der Rasse eingetragen sind und deren Daten zur Eintragung von Nachkommen beim Zuchtverband erforderlich sind, werden nach Vorlage einer Tierzuchtbescheinigung übernommen.

Für Tiere von Mitgliedern, die ihre Mitgliedschaft beendet haben oder ausgeschlossen wurden, ruht die Zuchtbuchführung.

7.5 Zuchtbuchaufnahme

7.5.1 Eintragung in die Hauptabteilung

7.5.1.1 Eintragungsanforderungen für Bullen in das Herdbuch A

In das Herdbuch A werden Bullen auf Antrag des Züchters ab einem Mindestalter von 10 Monaten eingetragen, wenn alle Voraussetzungen für die Verbandsanerkennung lt. 6.1 erfüllt sind.

7.5.1.2 Eintragungsanforderungen für männliche Tiere in das Herdbuch B

In das Herdbuch B werden männliche Tiere eingetragen, wenn ihre Eltern und Großeltern in der Hauptabteilung des Zuchtbuches derselben Rasse eingetragen sind. Die Großmutter mütterlicherseits kann auch in der zusätzlichen Abteilung „Vorbuch C“ eingetragen sein.

7.5.1.3 Eintragungsanforderungen für weibliche Tiere in das Herdbuch A

In das Herdbuch A werden weibliche Tiere eingetragen, wenn folgende Voraussetzungen erfüllt sind:

- Vater und Großväter sind in der Hauptabteilung eines Zuchtbuches derselben Rasse eingetragen
- Mutter ist in der Hauptabteilung des Zuchtbuches oder Mutter und Muttersmutter sind in der zusätzlichen Abteilung derselben Rasse eingetragen.

7.5.2 Eintragung weiblicher Tiere in die Zusätzliche Abteilung

Die Eintragung der Tiere in das Vorbuch C oder D erfolgt auf Antrag, wenn die definierten Vorgaben erfüllt sind.

Voraussetzung ist das Vorliegen einer entsprechenden Dokumentation gemäß ViehVerkV.

Die Zuordnung von Vorbuch D-Tieren zu einer Rasse gilt grundsätzlich lebenslang. Änderungen sind möglich, wenn entsprechende Nachweise geführt werden.

7.5.2.1 Eintragungsanforderungen für Kühe in das Vorbuch C

Die Eintragung weiblicher Tiere in das Vorbuch C erfolgt, wenn folgende Voraussetzungen erfüllt sind:

- der Vater muss in der Hauptabteilung derselben Rasse eingetragen sein,
- die Mutter ist mindestens in der Klasse D der Zusätzlichen Abteilung des Zuchtbuches eingetragen,
- Ergebnisse der Leistungsprüfung und Zuchtwertschätzung vorhanden.

7.5.2.2 Eintragungsanforderungen für Kühe in das Vorbuch D

Die Eintragung weiblicher Tiere in das Vorbuch D erfolgt, wenn folgende Voraussetzungen erfüllt sind:

- Ergebnisse der Leistungsprüfung und Zuchtwertschätzung vorhanden,
- Rassetypische Merkmale gegeben.

Wenn die Mutter bekannt ist, der Vater aber nicht, werden die Tiere automatisch in Vorbuch D eingetragen.

7.5.3 Zuchtbucheintragung von zugekauften Zuchttieren

Für die Zuchtbucheintragung zugekaufter Zuchttiere ist mit dem Eigentümerwechsel grundsätzlich die gültige Tierzuchtbescheinigung des abgebenden Zuchtverbandes vorzulegen, bei dem das Tier zuletzt eingetragen war. Eine Tierzuchtbescheinigung kann auch in elektronischer Form ausgestellt und übermittelt werden.

Für tragende Tiere müssen darüber hinaus eine Belegungsbestätigung (kann auf der Tierzuchtbescheinigung vermerkt sein) sowie Unterlagen, aus denen sich die Identität des zur Belegung genutzten Vattertieres ableiten lässt, eingereicht werden. Die Eintragung der Tiere erfolgt in die Klasse des Zuchtbuches, deren Anforderungen sie erfüllen.

7.5.4 Eintragung von Zuchttieren aus Embryotransfer

Weibliche und auf Antrag auch männliche Tiere, die aus Embryotransfer hervorgegangen sind, werden erst dann in die Hauptabteilung des Zuchtbuches eingetragen, wenn Tierzuchtbescheinigung für den Handel mit Eizellen oder die Tierzuchtbescheinigung für den Handel mit Embryonen reinrassiger Zuchttiere und die Eintragungsvoraussetzungen erfüllt sind. Die BRS-Empfehlung 7.2 zur „Sicherung der Identität von Embryotransfernachkommen“ ist einzuhalten. Die Abstammungsüberprüfung soll bis zum Alter von 6 Monaten, muss jedoch spätestens bei weiblichen Tieren bis zur ersten Kalbung, bei männlichen Tieren bis zur Verbandsanerkennung vorliegen. Mit der Eintragung in das Zuchtbuch erhält jedes aus Embryotransfer hervorgegangene Kalb den Vermerk „ET“.

7.5.5 Zuchtbucheintragung von nicht im Bundesgebiet stehenden Besamungsbullen

Bei der Eintragung von nicht im Bundesgebiet stehenden Besamungsbullen wird bei Vorliegen der sonstigen Voraussetzungen unter Berücksichtigung des genomischen Exterieurzuchtwertes auf die Exterieurbeurteilung zur Eintragung in das Herdbuch A verzichtet.

8. Identitätssicherung / Abstammungssicherung

8.1 Anerkannte Methoden

Als Verfahren zur Überprüfung der Abstammung sind DNA-Mikrosatelliten und Blutgruppenbestimmung oder ein Verfahren auf der Basis von SNP-Typisierung zugelassen, vorausgesetzt die von der ISAG gesetzten Mindeststandards werden eingehalten.

8.1.1 Überprüfung der väterlichen Abstammung

Kann die väterliche Abstammung nicht durch Besamungs- und/oder Bedeckungs- und Kalbedaten nachgewiesen werden, erfolgt die Anerkennung erst nach Bestätigung der angegebenen Abstammung durch eine der unter 8.1 angegebenen Methoden.

8.1.2 Besamung/Bedeckung mit verschiedenen Bullen in einer Brunst

Werden bei mehreren Belegungen innerhalb derselben Brunst verschiedene Vatertiere eingesetzt, so gilt für die Anerkennung der Vaterschaft folgendes:

- Liegt zwischen zwei Belegungen ein Zeitraum von 19-23 Tagen, so wird in der Abstammung des Kalbes der 2. Belegbulle als Vater gesetzt.
- Fällt bei Nachbesamungen bzw. Nachbedeckungen mit verschiedenen Bullen die Geburt auf einen Tag, der nach der Trächtigkeitsdauer gemäß 8.1.3 sowohl für die erste als auch für die zweite Besamung bzw. Bedeckung zutrifft, so muss zur Anerkennung der väterlichen Abstammung eine Abstammungsüberprüfung erfolgen.

8.1.3 Trächtigkeitsdauer

Die väterliche Abstammung gilt nur dann als gesichert, wenn auch bei einmaliger Belegung die von der BRS festgelegte rassespezifische Trächtigkeitsdauer eingehalten wurde. Diese beträgt für die Rasse Jersey 265 bis 295 Tage.

Für männliche Einlinge wird eine Abweichung von +1 Tag, für Färsenkalbungen ein Abzug von 1 Tag und für Mehrlingskalbungen ein Abschlag von 5 Tagen vorgenommen. Sollte diese Trächtigkeitsdauer unter- bzw. überschritten werden, so muss zur Anerkennung der väterlichen Abstammung eine Abstammungsüberprüfung erfolgen.

8.2 Routine- und anlassbezogene Überprüfung der Abstammung

Zur Sicherung einer ordnungsgemäßen Zuchtbuchführung und zur Überprüfung der genetischen Identität der Zuchttiere, ist die väterliche Abstammung mindestens mit einer qualifizierten Stichprobe von 0,2% der weiblichen geborenen Tiere gemäß einer in 8.1 zugelassenen Methode zu überprüfen.

Sofern die Abstammung bestätigt wird, trägt die RUW die Kosten der Abstammungsüberprüfung. Wird die angegebene Abstammung nicht bestätigt, veranlasst die RUW auf Kosten des Züchters die Untersuchung von drei weiteren Jahrgangsgefährten zur Abstammungssicherung in der Herkunftsherde. Wenn sich dabei weitere Abstammungen als falsch erweisen, wird der gesamte Jahrgang innerhalb des Betriebes hinsichtlich der Abstammungssicherung überprüft. Sollten sich dabei weitere Abstammungen als falsch erweisen, so ist eine komplette Überprüfung der Zuchtherde zu veranlassen.

Die Überprüfungsfrequenz in Betrieben mit Deckbulleneinsatz beträgt 5 %. In zufällig ausgewählten Betrieben wird hierzu jeweils ein Kalb untersucht. Die Ergebnisse der Abstammungsüberprüfungen sind im Zuchtbuch zu registrieren.

Alle für das Zuchtprogramm vorselektierten Bullenkälber werden auf ihre väterliche und mütterliche Abstammung nach einer in 8.1 zugelassenen Methode überprüft. Darüber hinaus werden Abstammungskontrollen aller Mütter von zur Typisierung eingereichten Kälbern auf Richtigkeit des Muttervaters vorgenommen.

Die RUW bzw. der von ihr eingesetzte Zuchtleiter ist jederzeit berechtigt, darüber hinaus weitere Maßnahmen zur Überprüfung der Abstammung mit Hilfe anerkannter Verfahren entsprechend 8.1 durchzuführen, insbesondere wenn sich die vorliegende Abstammung aufgrund von

- Unstimmigkeiten in der Zuchtdokumentation
- verspäteter Kälbermeldung
- anderen begründeten Zweifelsfällen

nicht bestätigt hat.

Nachträgliche Abstammungsergänzungen aufgrund versäumter bzw. fehlerhafter Meldungen von Kalbung, bzw. Besamung/Bedeckung können durch das Mitglied bei der RUW unter Vorlage der geführten Zuchtdokumentation beantragt werden. Die RUW entscheidet nach der Prüfung der Zuchtdokumentation und gegebenenfalls stichprobenartig durchzuführender Abstammungskontrollen, ob eine nachträgliche Abstammungsergänzung oder eine Abstammungskorrektur vorgenommen wird.

Die Abstammungsänderungen und -ergänzungen werden dokumentiert und dürfen nur von autorisierten Personen vorgenommen werden.

9. Bestimmungen für Tiere, von denen Zuchtmaterial gewonnen wird

Zuchtmaterial (Eizellen, Embryonen, Samen) darf nur von reinrassigen Zuchttieren auf zugelassenen Besamungsstationen oder durch zugelassene ET-Einrichtungen gewonnen werden.

Zur Besamung zugelassene Bullen müssen:

- verbandsanerkant sein,
- eine Herdbuchnummer besitzen.
- Es muss das Ergebnis der väterlichen und mütterlichen Abstammungsüberprüfung nach einer in 8.1 zugelassenen Methode vorliegen.
- Die Sicherheit im Zuchtwert des Merkmales Milch muss mindestens 50 % betragen oder es wird ein Prüfeinsatz durchgeführt.
- Die Leistungsanforderungen unter 6.1.1 müssen erfüllt sein.

Für Samen von ausländischen Bullen gelten dieselben Bestimmungen unter Beachtung der Ausführungen unter 7.5.5.

Weibliche Tiere, von denen Eizellen oder Embryonen gewonnen werden, müssen

- einer Leistungsprüfung oder Zuchtwertschätzung unterzogen worden sein.
- Es muss ein DNA-Zertifikat und das Ergebnis einer väterlichen Abstammungsüberprüfung nach einer in 8.1 zugelassenen Methode vorliegen.
- Es muss eine aktuelle Tierzuchtbescheinigung vorliegen.

10. Ausstellung von Tierzuchtbescheinigungen für reinrassige Zucht-tiere

Die Ausstellung von Tierzuchtbescheinigungen erfolgt entsprechend den Vorgaben der DVO (EU) 2017/717.

11. Eintragungsbestätigung für Vorbuchtiere

Sofern das weibliche Tier in der Zusätzlichen Abteilung des Zuchtbuches seiner Rasse eingetragen ist, wird eine „Eintragungsbestätigung für ein in einer Zusätzlichen Abteilung eingetragenes Tier“ - keine Tierzuchtbescheinigung im Sinne der EU-Verordnung 2016/1012 - erstellt.

12. Tierzuchtbescheinigungen für Zuchtmaterial

Die Ausstellung von Tierzuchtbescheinigungen für Zuchtmaterial (Eizellen, Embryonen und Samen) erfolgt entsprechend Anhang V der VO (EU) 2016/1012 i.V.m. DVO (EU) 2017/717. Hierbei werden die Muster der DVO (EU) 2020/602 verwendet.

Die Tierzuchtbescheinigung für Samen, Eizellen und Embryonen besteht aus mehreren Teilbereichen, wobei der Verband die Angaben zum Spendertier/ zu den Spendertieren in die Tierzuchtbescheinigung einträgt und dies entsprechend abzeichnet.

Die Signatur des Verbandes und die Unterschrift der autorisierten Person werden am Ende der Teilbereiche A und bei Embryonen am Ende der Teilbereiche A, B und ggf. D in die Tierzuchtbescheinigung eingefügt.

13. Genetische Besonderheiten und Erbfehler

Der BRS legt die verbindliche Liste der genetischen Besonderheiten und Erbfehler für die Rasse Deutsche Jerseys fest. Dieser hat sich verpflichtet, diese Liste auf dem aktuellen Stand zu halten und diese nur dann zu ändern, wenn neue gesicherte wissenschaftliche Erkenntnisse vorliegen. Änderungen werden der zuständigen Behörde sowie den Mitgliedern unverzüglich mitgeteilt. Die Liste ist Bestandteil des Zuchtprogramms.

Das Verfahren der Feststellung von Erbfehlern erfolgt nach wissenschaftlich anerkannten Grundsätzen und wird auf bestimmte Gruppen (Bullen, die zur künstlichen Besamung eingesetzt werden; Bullenmütter; ET-Spendertiere) beschränkt. Die Ergebnisse durchgeführter Untersuchungen auf genetische Besonderheiten und Erbfehler sind im Zuchtbuch zu führen und auf der Tierzuchtbescheinigung anzugeben.

13.1 Genetische Besonderheiten

Genetische Besonderheiten haben keinen negativen Einfluss auf die Gesundheit oder das Wohlbefinden der Anlageträger. In der folgenden Tabelle sind genetische Besonderheiten festgelegt, deren Bearbeitung aus züchterischen und/oder ökonomischen Gesichtspunkten sinnvoll ist.

| Genetische Besonderheiten | Analyseverfahren | Test bei * | | | Zeitpunkt der Analyse** | Codierung | |
|---------------------------|------------------|-----------------|---------------|------------------|-------------------------|-------------------------------------|--------------|
| | | Besamungsbullen | Bullenmüttern | ET-Spendertieren | | Träger | Nicht-Träger |
| Kappa Kasein | Gentest | b.B. | b.B. | b.B. | b.B. | BB, AB, AA, AE, BE | |
| Beta Kasein | Gentest | b.B. | b.B. | b.B. | b.B. | A1A1, A1A2, A2A2 | |
| Hornlosigkeit | Gentest | b.B. | b.B. | b.B. | b.B. | PP, Pp, P, PS PP*, Pp*, pp*, PS* | |

* Gruppe, bei der der Test routinemäßig oder bei Bedarf (b.B.) durchgeführt wird

** Stadium im Zuchtprogramm (z. B. vor Besamungseinsatz, bei Bedarf)

PP = homozygot hornlos, Pp = heterozygot hornlos, P = phänotypisch hornlos, PS = Scurs = Wackelhorn

PP* = homozygot hornlos (Basis: Gentest), Pp* = heterozygot hornlos (Basis: Gentest), pp* = gehört (Basis: Gentest),

PS* = heterozygot hornlos (Basis: Gentest), phänotypisch Wackelhorn

13.2 Erbfehler

Bisher sind Erbfehler, die durch ihre Tierschutzrelevanz und/oder ökonomische Bedeutung in der Zucht gekennzeichnet sind und entsprechend im Zuchtprogramm Berücksichtigung finden müssen, für die Rasse Jersey nicht bekannt.

13.3 Gentechnische Besonderheiten

Entsprechend der internationalen Empfehlung (WHFF) werden Klone bei ihrer Eintragung ins Zuchtbuch im Feld „Genetische Besonderheiten“ mit „ETN“ gekennzeichnet.

Nachkommen von Klonen werden in den dem Klon folgenden drei Generationen mit „ETC“ gekennzeichnet.

Bei der Eintragung von nicht im Bundesgebiet stehenden Besamungsbullen muss eine Bescheinigung zur Klon-Freiheit der drei Vorfahren-Generationen des Bullen beigefügt werden, ansonsten erhält das Tier die Kennzeichnung „ETC“. Entsprechendes gilt bei der Eintragung von Zuchttieren und von Kälbern aus Embryonen, die aus dem Ausland zugekauft wurden.

14. Zuständigkeiten bei der Durchführung von technischen Aufgaben durch Dritte im Rahmen des Zuchtprogramms

| Merkmale/ Art der Durchführung | Zuständigkeit |
|--|--|
| 1. Erfassung Milchleistung und somatische Zellzahl | Landeskontrollverbände Nordrhein-Westfalen e.V. Bischofstraße 85, 47809 Krefeld Landeskontrollverband Rheinland-Pfalz-Saar e.V. Riegelgrube 17, 55543 Bad Kreuznach Landeskontrollverband Niedersachsen e.V. Großstraße 30 26789 Leer |
| 2. Melkbarkeitsprüfung | Landeskontrollverband Nordrhein-Westfalen e.V. Landeskontrollverband Rheinland-Pfalz-Saar e.V. Landeskontrollverband Niedersachsen e.V. |
| 3. Bewertung der äußeren Erscheinung, Besitzerbefragung, Melkbarkeit und Melkverhalten | RUW-Mitarbeiter: - Große, Benedikt - Flaßkamp, Wilhelm - Kuhlmann, Christoph - Müller, Uwe - Niehues-Pröbsting, Christoph - Ramminger, Andreas - Weide, Sebastian Kreistierzuchtberater Rheinland: - Dreßler, Gerd - Fischer, Hubert - Berg, Jasmin - Köster, Ulrich |

| | |
|---|---|
| | <ul style="list-style-type: none"> - Landwehr, Christoph - Lenzen, Theo - Lynders, Jessica - Schmitz, Björn - Thoenes, Alexander |
| 4. Erfassung der Fruchtbarkeitsdaten | Rinder-Union West eG Landeskontrollverband Nordrhein-Westfalen e.V. Landeskontrollverband Rheinland-Pfalz-Saar e.V. Landeskontrollverband Niedersachsen e.V. Zugelassene Samendepots |
| 5. Erfassung von Kalbedaten | Rinder-Union West eG Landeskontrollverband Nordrhein-Westfalen e.V. Landeskontrollverband Rheinland-Pfalz-Saar e.V. Landeskontrollverband Niedersachsen e.V. |
| 6. Funktionale Merkmale | Die für die Berechnung der Zuchtwerte für Nutzungsdauer erforderlichen Daten werden aus den von den Landeskontrollverbänden (siehe 1) und der RUW sowie den von den Betrieben gemeldeten Daten durch die Vereinigte Informationssysteme Tierhaltung (vit), zusammengefasst und entsprechend den aktuellen Zuchtwertschätzungen berechnet. |
| 7. Erfassung von genetischen Besonderheiten und Erbfehlern | Die Erfassung von genetischen Besonderheiten und Erbfehlern erfolgt durch die RUW. Das Mitglied ist verpflichtet, alle bekannten Untersuchungsergebnisse an die RUW für die Herdbuchführung zur Verfügung zu stellen. |
| 8 Durchführung von Zuchtwertschätzungen | Die RUW hat die Vereinigte Informationssysteme Tierhaltung w.V. (vit) mit der Durchführung der gesetzlich vorgeschriebenen offiziellen Zuchtwertschätzung für die Rasse Deutsche Jerseys beauftragt. |
| Genomische Untersuchung <ul style="list-style-type: none"> – SNP-Typisierung – Identitätskontrolle – Genetische Besonderheiten | IFN Schönow GmbH Bernauer Allee 10 16321 Bernau OT Schönow www.ifn-schoenow-gmbh.de Tel: (03338) 70 98 00 Fax: (03338) 70 98 10 E-Mail: info@ifn-schoenow-gmbh.de |

15. Zusammenarbeit mit anderen Zuchtverbänden

| | |
|--|--|
| | |
|--|--|

16. Inkrafttreten

Dieses Zuchtprogramm tritt am 01.10.2021 in Kraft und wurde durch den Vorstand am 22.09.2021 beschlossen.

Abkürzungsverzeichnis

Leistungszeichen und Prämierungen:

Die Teilnahme von Herdbuchtieren an Tierschauen und die Untersuchungsergebnisse bestimmter Merkmale werden in die Herdbücher nach unten stehender Zeichenerklärung übernommen:

- Ⓔ = Teilnahme am Europawettbewerb
- Ⓕ = Siegerpreis auf DLG- und Bundesschauen
- = Prämiert auf DLG- und Bundesschauen
- Ⓖ = Siegerpreis auf Landes- und Verbandsschauen
- Ⓖ = Prämiert auf Landes- und Verbandsschauen
- = 1. Preis auf Kreistierschauen
- ★ = 2. Preis auf Kreistierschauen

Abkürzungen und Zeichenerklärung

MILCHRINDER

ALLGEMEINE ANGABEN

| | |
|----------|--|
| geb. | Geburtsdatum |
| Züchter | Züchter des Bullen |
| Besitzer | Besitzer des Bullen |
| P | phänotypisch hornlos (genetischer Status unbekannt) |
| Pp | heterozygot hornlos (Basis: Abstammung bzw. Nachkommenprüfung) |
| Pp* | heterozygot hornlos (Basis: Gentest) |
| PP | homozygot hornlos (Basis: Abstammung bzw. Nachkommenprüfung) |
| PP* | homozygot hornlos (Basis: Gentest) |
| pp* | gehört (Basis: Gentest) |
| PS | Wackelhorn |
| PPS | Wackelhorn, genotypisch homozygot |
| BLF (TL) | BLAD frei |
| BLC (BL) | BLAD Träger |
| BYF (TY) | Brachyspina frei |
| BYC (BY) | Brachyspina Träger |
| CVF (TV) | CVM frei |
| CVC (CV) | CVM Träger |
| DBF (TD) | DUMPS frei |
| DBC (DP) | DUMPS Träger |
| MFF (TM) | Mulefoot frei |
| MFC (MF) | Mulefoot Träger |
| RDC (RF) | Rotfaktor Träger |
| aAa | Triple-A Code |
| ET | Embryotransfer |

ZUCHTWERTE

| | |
|------|---|
| g | genomisch unterstützter Zuchtwert (z.B. gRZG) |
| gRZG | Gesamtzuchtwert |
| gRZM | Relativzuchtwert Milch |

| | |
|-------------------------------------|--|
| gRZE | Relativzuchtwert Exterieur |
| gRZS | Relativzuchtwert Zellzahl |
| gRZN | Relativzuchtwert Nutzungsdauer |
| gRZD | Relativzuchtwert Melkbarkeit |
| RZF | Relativzuchtwert Fleisch |
| DMG (kg/ min) | Durchschnittliches Minutengemelk |
| gRZR | Relativzuchtwert Reproduktion |
| RZKm | Relativzuchtwert Kalbeverlauf maternal |
| RZKd | Relativzuchtwert Kalbeverlauf direkt |
| RZRobot | Relativzuchtwert für automatische Melksysteme |
| KON | Relativzuchtwert Konzeption |
| RZ | Relativzuchtwert Rastzeit |
| KVm | Relativzuchtwert Kalbeverlauf maternal |
| KVd | Relativzuchtwert Kalbeverlauf direkt |
| TGm | Relativzuchtwert Totgeburten maternal |
| TGd | Relativzuchtwert Totgeburten direkt |
| TGd | Relativzuchtwert Totgeburten direkt |
| Si.% | Sicherheit Zuchtwerte in % |
| | |
| Tö. | Anzahl Töchter |
| Betr. | Anzahl Betriebe |
| n. LA | aktuelle absolute Leistung |
| Zuchtwert [<i>Termin der ZWS</i>] | Milch kg; Fett %; Fett kg; Eiweiß %; Eiweiß kg |

BEWERTUNG

Systematik bis 1998:

(1) 44+44 / 88

d.h. (1) =

44+44 / 88 =

Bewertungsbeispiel

1. Laktation zum Zeitpunkt der Bewertung

Punktzahl Typ + Punktzahl Euter / Gesamtpunktzahl

Systematik ab 1999:

05/91-91-90-90/90

d.h. 05 =

/91-91-90-90 =

/90 =

Bewertungsbeispiel

5. Laktation zum Zeitpunkt der Bewertung

Punktzahl Milchtyp – Körper – Fundament - Euter

gewichtete Gesamtpunktzahl

LEISTUNGSINFORMATION

4 / 3 LA =

HL 3 =

4 Kalbungen / 3 Laktationen

Höchstleistung (305 Tg) in der 3. Laktation